



## Apprendre à comprendre et à raconter à l'école maternelle Écoles de la circonscription de Gray - Formation 2020

**Titre de l'album : Le loup et les sept chevreaux**  
 Auteur : Conte de Grimm  
 Illustratrice : Christel Desmoineaux  
 Édition : Hachette  
**Niveau de classe : MS/GS**



Il était une fois une Maman chèvre qui avait sept chevreaux. Un jour, elle doit laisser seuls ses petits pour aller leur chercher à manger. Mais le loup rôde dans les environs... Et il a plus d'un tour dans son sac !








**Questions**  
de compréhension et d'interprétation  
= nœuds de compréhension de l'histoire

- Que veut le loup ?
- Pourquoi les chevreaux refusent-ils d'ouvrir la porte au loup ?
- Comment le loup fait-il pour entrer dans la maison ?
- Que veulent les chevreaux ? Pourquoi ouvrent-ils au loup ?
- Comment se sent la maman chèvre en entrant dans la maison ?
- Comment la maman chèvre sauve-t-elle ses enfants ?
- Pourquoi la maman chèvre se débarrasse-t-elle du loup ?
- Est-ce que cela te fait penser à une autre histoire ?

**Illustrations**  
= pour travailler les états mentaux des personnages

					
Le loup attend le départ de maman chèvre.	Le loup entre dans la maison.	La maman est triste.	Le ventre bouge.	Maman chèvre va ouvrir le ventre du loup.	La joie de se retrouver La vengeance de maman

**Illustrations**  
= pour travailler les relations causales

 	<p><u>Illustrations non consécutives</u> : Comment le loup a -t-il réussi à entrer ?</p>
 	<p><u>Illustrations non consécutives</u> : le loup mange les chevreaux ; les chevreaux sont vivants quand maman chèvre ouvre le ventre du loup.</p>
  	<p><u>Illustrations consécutives</u> : Comment maman chèvre s'est-elle vengée du loup ?</p>